



Filz-Platz gelände
Schwarzwaldhalle




- Zugang/Aufgang zu den Rampen
Rampen sollten breit genug sein, damit
sich die Biker nicht gegenseitig im
Weg stehen.

= Anlauftrum

 = Table in verschiedenen
Höhen und Schwierigkeits-
grad

= steile Rampe evtl. Hilfe

 = Landung mit Pindematten
abgedeckt

- "Dirt"-Pump-Track

Vorschlag der Familie Stotz