










Lärmaktionsplanung Stufe 2

Verkehrslärm
Beurteilungspegel Tag/Abend/Nacht









Ausschnitt: Rohrau

Zeichenerklärung


-  Hauptgebäude
-  Nebengebäude
-  Kindergarten
-  Schule
-  Emissionslinie Straße
-  Emissionslinie Schiene
-  Wand

Pegelbereich Lden
in dB(A)

-  < 55
-  55 - 60
-  60 - 65
-  65 - 70
-  70 - 75
-  >= 75



Maßstab 1:4000



Ingenieurbüro Zimmermann
Akazienweg 5
74855 Haßmersheim a.N.



Stand: 14.09.2016

Datei: VS119/2-1 GLK L_den

